

Onderhoudsinstructies

In aanvulling op onze onderhoudsinstructies raden wij u aan de eisen van EN 1176-7 zorgvuldig in uw achterhoofd te houden!

K&K
RVS
0-60154-500 Bankencombi







Alle schroefverbindingen controleren en zonodig stevig aandraaien.

Enmalig, ca. 4-5 weken na installatie

Aanbevelingen voor regelmatig onderhoud



Controleren of speel- en veiligheidszone schoon zijn, aanwezige voorwerpen verwijderen

	1 x per week	2 x per maand	1x per maand	4 x per jaar	2x per jaar	1x per jaar
 Controleren of speel- en veiligheidszone schoon zijn, aanwezige voorwerpen verwijderen	<input type="checkbox"/>	<input type="checkbox"/>	<input checked="" type="checkbox"/>	<input type="checkbox"/>	<input type="checkbox"/>	<input type="checkbox"/>
 Staande constructie (verticale staanders of steunen) controleren op stevigheid. Zo nodig schroefverbindingen aandraaien.	<input type="checkbox"/>	<input type="checkbox"/>	<input type="checkbox"/>	<input type="checkbox"/>	<input checked="" type="checkbox"/>	<input type="checkbox"/>
 Controleer of verbindingen zijn losgeraakt of zijn versleten, draai schroeven aan en vervang zo nodig kapotte elementen.	<input type="checkbox"/>	<input type="checkbox"/>	<input type="checkbox"/>	<input type="checkbox"/>	<input checked="" type="checkbox"/>	<input type="checkbox"/>
 Fundamentbevestiging controleren op corrosie en oxidatie, zo nodig vervangen.	<input type="checkbox"/>	<input type="checkbox"/>	<input type="checkbox"/>	<input type="checkbox"/>	<input type="checkbox"/>	<input checked="" type="checkbox"/>

Let op! De genoemde frequentie voor het onderhoud is slechts een aanbeveling. Zij dient te worden aangepast aan de behoefte en omstandigheden van het betreffende speelterrein (d.w.z. afhankelijk van de frequentie van het gebruik, vandalisme, etc.)