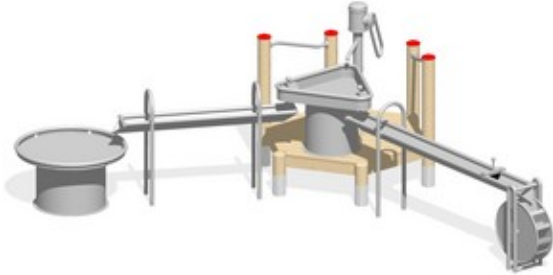


## Onderhoudsinstructies

In aanvulling op onze onderhoudsinstructies raden wij u aan de eisen van EN 1176-7 zorgvuldig in uw achterhoofd te houden!

### **K&K** **Waterspeelcombinatie** **0-34152-701 op staalvoet**



**Let op:**








Installatie van de water pomp aan een druk water leiding vereist een K & K Ventiel combinatie (product nummer 0 33190 000). In aanvulling notitie de gegevens opgegeven in de installatie-instructies (afstand, diameter van de leidingen, enz.)



Alle schroefverbindingen nakijken en event. Vastdraaien. Schroefkop met beschermingskapje afdekken.

Enmalig, ca. 4-5 weken na installatie

#### Aanbevelingen voor regelmatig onderhoud

	1 x per week	2 x per maand	1x per maand	4 x per jaar	2x per jaar	1x per jaar
 Controleren of speel- en veiligheidszone schoon zijn, aanwezige voorwerpen verwijderen	<input type="checkbox"/>	<input type="checkbox"/>	<input checked="" type="checkbox"/>	<input type="checkbox"/>	<input type="checkbox"/>	<input type="checkbox"/>
 Staande constructie (verticale standers of steunen) controleren op stevigheid. Zo nodig schroefverbindingen aandraaien.	<input type="checkbox"/>	<input type="checkbox"/>	<input type="checkbox"/>	<input type="checkbox"/>	<input checked="" type="checkbox"/>	<input type="checkbox"/>
 Controleer of verbindingen zijn losgeraakt of zijn versleten, draai schroeven aan en vervang zo nodig kapotte elementen.	<input type="checkbox"/>	<input type="checkbox"/>	<input type="checkbox"/>	<input type="checkbox"/>	<input checked="" type="checkbox"/>	<input type="checkbox"/>
 Controleren of lagers en/of scharnieren stevig zijn en licht lopen. Zo nodig vervangen of smeren.	<input type="checkbox"/>	<input type="checkbox"/>	<input type="checkbox"/>	<input type="checkbox"/>	<input checked="" type="checkbox"/>	<input type="checkbox"/>
 Rubberen onderdelen zoals zitjes, slangen, afdichtingen etc. op slijtage controleren, zo nodig vervangen	<input type="checkbox"/>	<input type="checkbox"/>	<input checked="" type="checkbox"/>	<input type="checkbox"/>	<input type="checkbox"/>	<input type="checkbox"/>
 Bij droogtescheuren splinters verwijderen en kanten afvlakken.	<input type="checkbox"/>	<input type="checkbox"/>	<input checked="" type="checkbox"/>	<input type="checkbox"/>	<input type="checkbox"/>	<input type="checkbox"/>
 Fundamentbevestiging controleren op corrosie en oxidatie, resp. rotting, zo nodig vervangen.	<input type="checkbox"/>	<input type="checkbox"/>	<input type="checkbox"/>	<input type="checkbox"/>	<input type="checkbox"/>	<input checked="" type="checkbox"/>

**Gedetailleerde informatie op aanvraag [www.kaiser-kuehne-play.com](http://www.kaiser-kuehne-play.com) of telefoon  
+49 (0) 4254-93150**

Let op! De genoemde frequentie voor het onderhoud is slechts een aanbeveling. Zij dient te worden aangepast aan de behoefte en omstandigheden van het betreffende speelterrein (d.w.z. afhankelijk van de frequentie van het gebruik, vandalisme, etc.)